

**<..width=.. height=..>**

**(別怕! 跟著做你就會!)**

**shuhtai@uch.edu.tw**

# 學習如何學習！

1

1 2

1 2 3

.....

1 2 3 4 5 6 7 8 9 10

## 金字塔念書法



圖片來源: Google 圖片

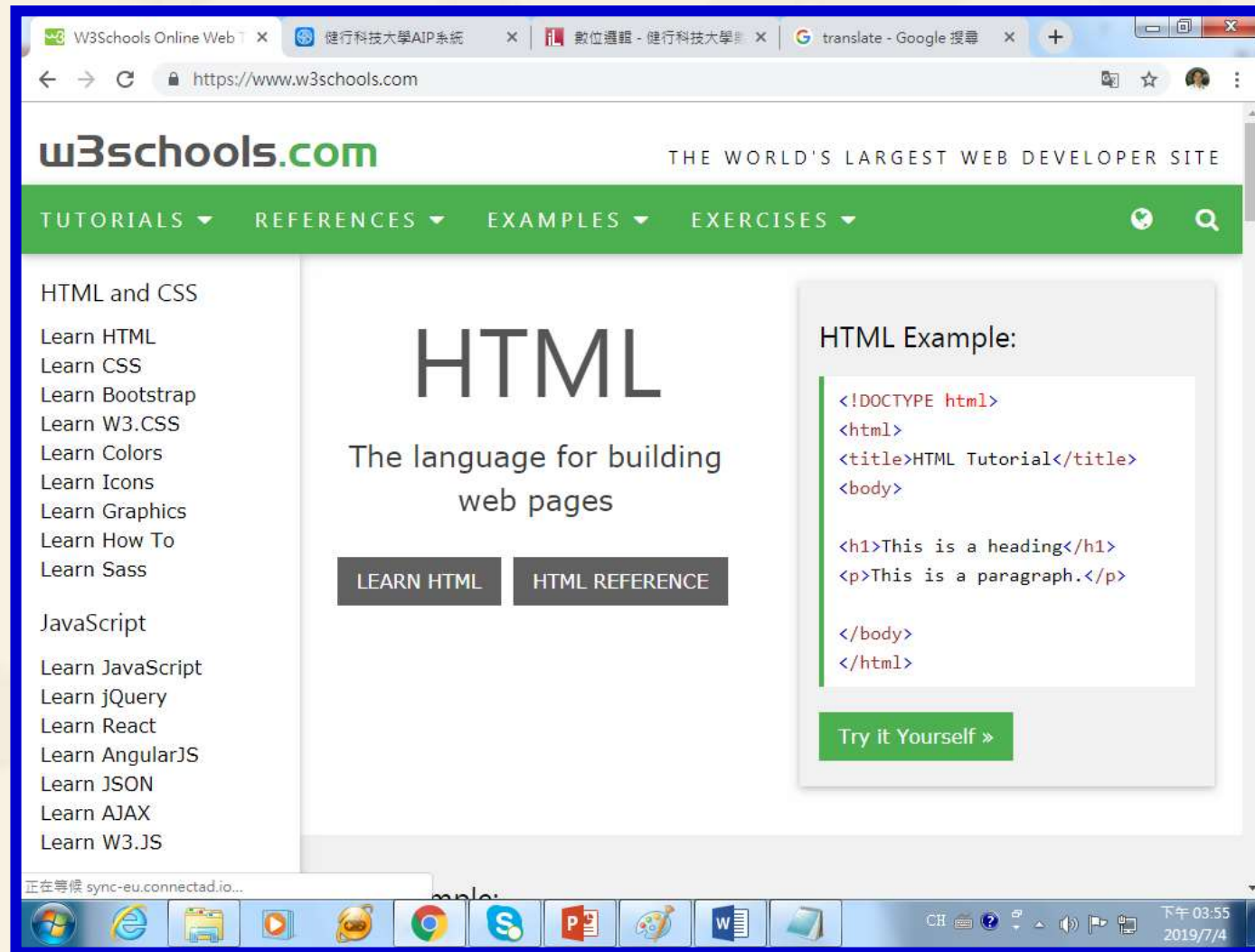
如果一本書有10個章節！先看第1章，在看第2章之前再把第1章看一遍，在看第3章之前再把第1, 2章看一遍，.....，等看到第10章的時候，第1, 2, 3, 4章恐怕已經背起來了！我稱這種念書法為金字塔念書法，今天開始照著做，明年的妳/你肯定不一樣！

所有的考卷都可以考100分，是我們自己錯過了！

## 學習秘訣=發問+練習

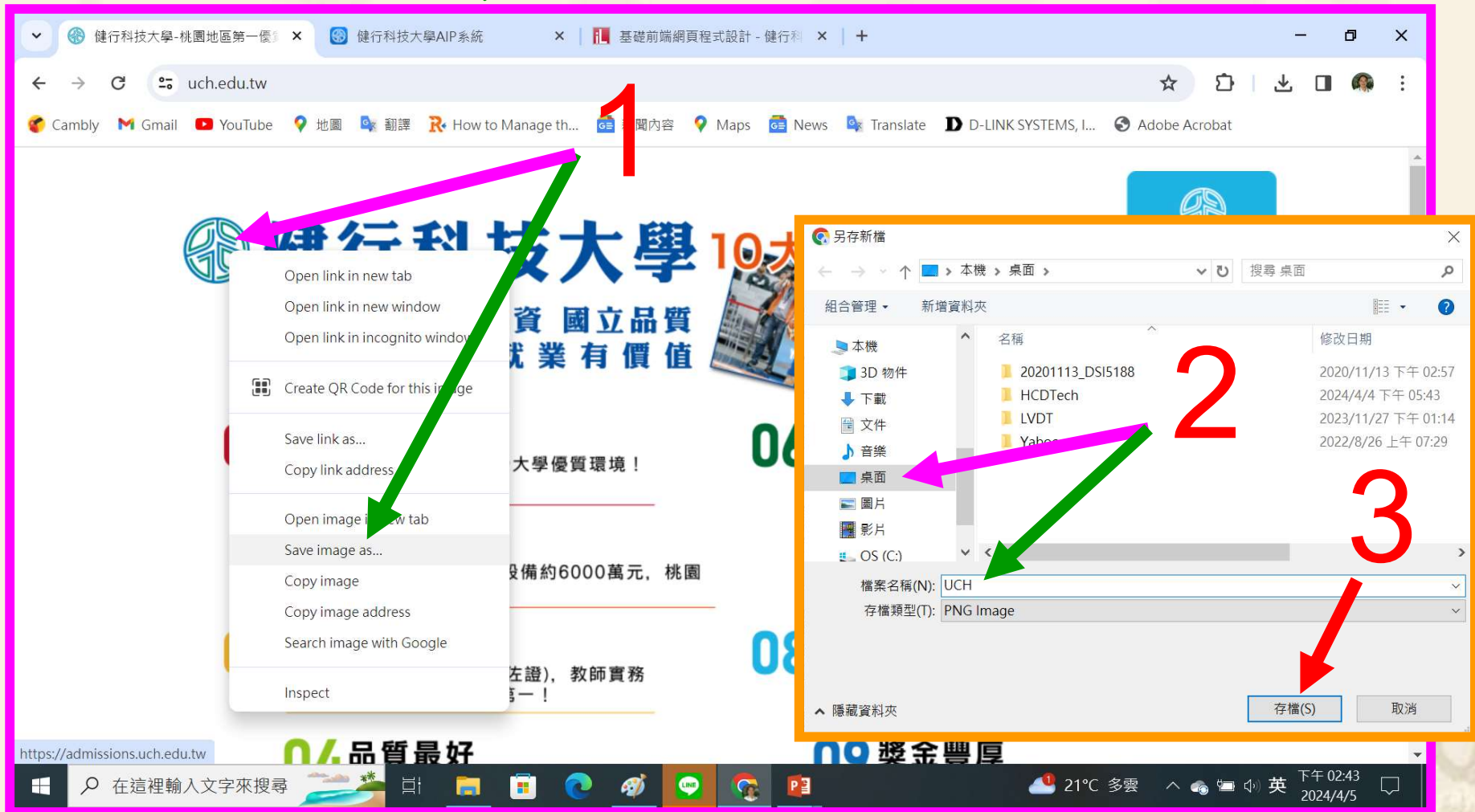
考卷發下去，時間到了收回來，如果沒有考到100分，這很正常。重點來了，不會的可以問，問完了練習，準備好了考卷再發下去。第二次還是沒有考到100分，這也很正常。沒關係，再來一次，不會的可以問，問完了練習，準備好了考卷第三次再發下去，.....，考到第N次如果還是沒有考到100分。沒關係，再來，不會的可以問，問完了練習，N+1次、N+2次、.....，你們都很聰明，知道我在說什麼，到最後考卷一定可以考100分！看懂了妳/你就會知道，原來學習的秘訣就是發問和練習！今天開始不懂就問，問完了練習，明年的妳/你肯定不一樣！

# 參考資料



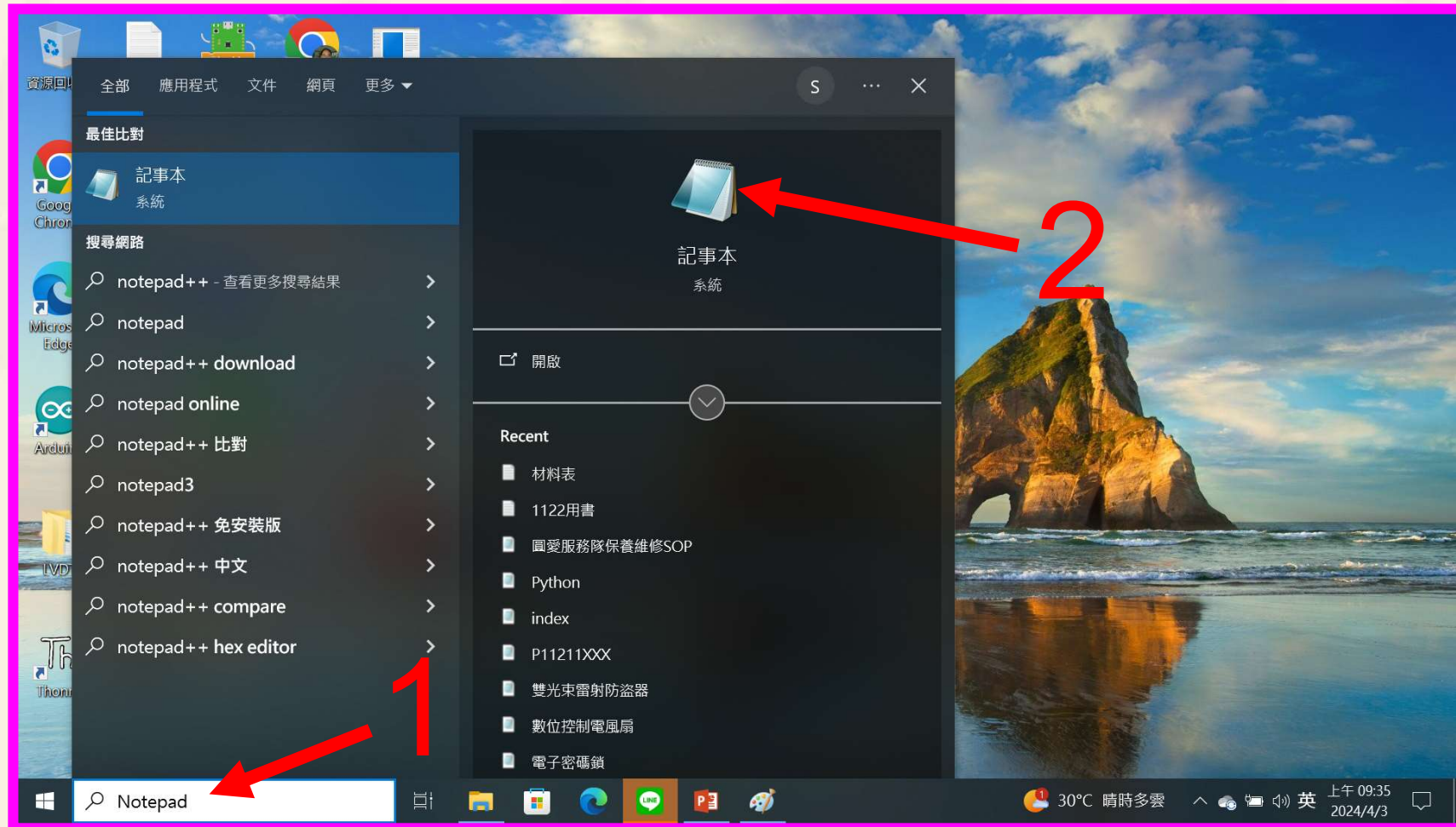
Sources: [www.w3schools.com](http://www.w3schools.com)

# 製作備用圖片



1. 右鍵點按校徽選取Save...
2. 命名UCH存至桌面。
3. 點選存檔。

# Lab009\_width height Attribute Tutorial HTML 1/8



1. 鍵入Notepad。
2. 點選記事本。

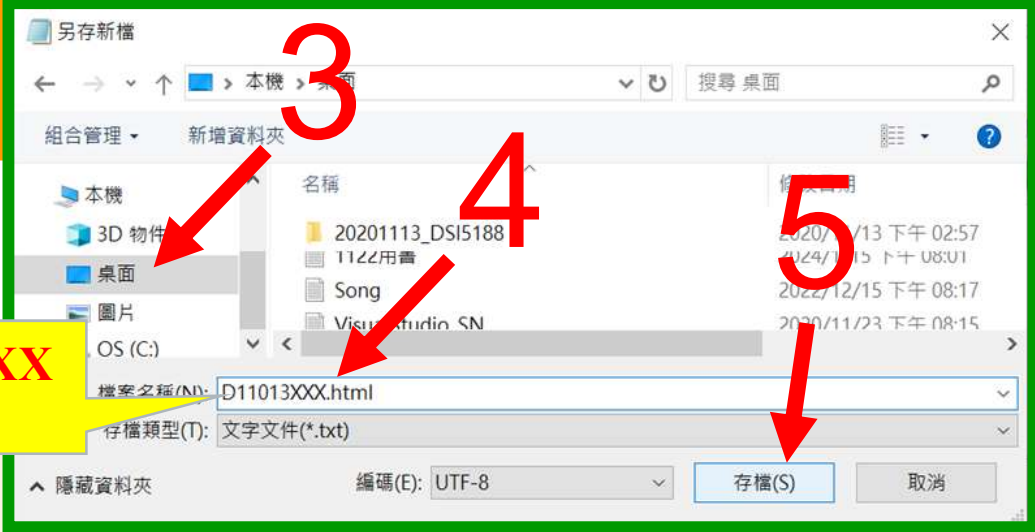
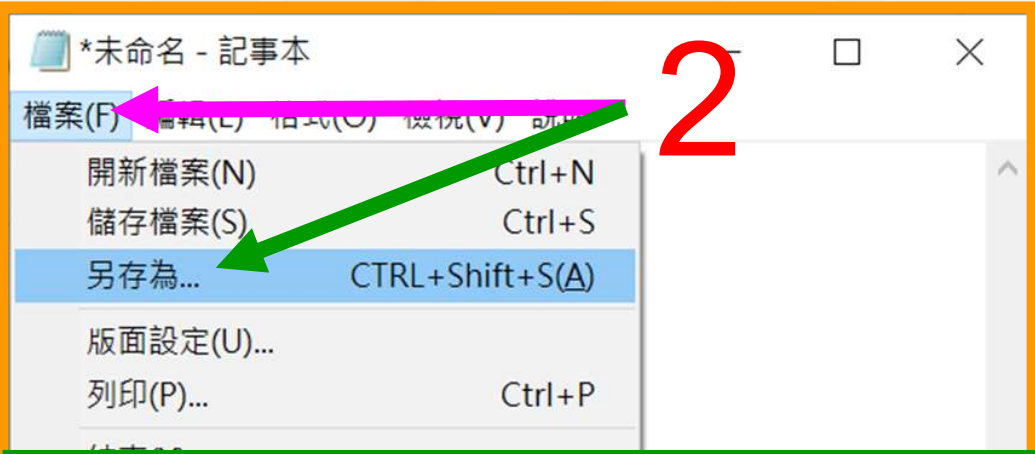
# Lab009\_width height Attribute Tutorial HTML 2/8

```
*未命名 - 記事本
檔案(F) 編輯(E) 格式(O) 檢視(V) 功能表(M) 視窗(W) 幫助(H)
<!DOCTYPE html>
<html>
<title>D11013XXX Practices Lab009</title>
<body>
<h2>Size Attribute</h2>
<p>
Images in HTML have a set of size attributes,
which specifies the width and height of the image:
</p>

</body>
</html>
```

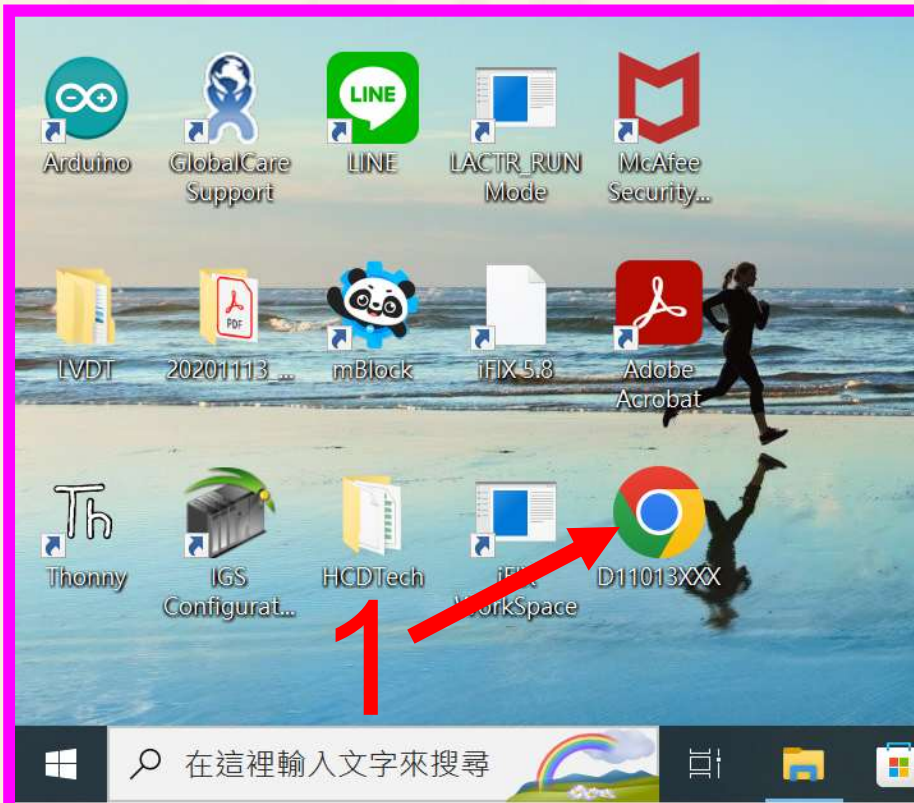
請更換**D11013XXX**為您的學號

請更換**D11013XXX**為您的學號



1. 鍵入內容。
2. 點選檔案/另存為。
3. 點選桌面。
4. 鍵入您的學號.html。
5. 點選存檔。

# Lab009\_width height Attribute Tutorial HTML 3/8



D11013XXX Practices Lab009

File C:/Users/盧樹台/Desktop/D11013XXX.html

Size Attribute

Images in HTML have a set of size attributes, which specifies the width and height of the image:

A screenshot of a webpage for Hsinchu University of Education (健行科技大學). The page features a header with the university's name and logo, followed by a list of 10 advantages (10大優勢). The advantages are numbered 01 to 10. A red arrow points from the right side of the page towards the '08 宿舍最好' (Best Accommodation) section. A large red number '2' is overlaid on the right side of the page.

**健行科技大學 10大優勢**  
國立設備 國立師資 國立品質  
大學 選品質 就業有價值

- 01 環境最新**  
3年內投資10億建設，享受大學優質環境！
- 02 設備最佳**  
每年添購全新教學設備約6000萬元，桃園地區科大第一名！
- 03 師資最優**  
師資質量第一(教育部資料佐證)，教師實務經驗最強，桃園地區科大第一！
- 04 品質最好**  
教育部肯定，獎補助款(辦學績效)6712萬，桃園地區第一名！
- 05 就業保障**  
提供就業保障制度，創造閃亮的未來！
- 06 獲獎最多**  
UBA大專籃球聯賽冠軍，國際電競賽和發明展常勝軍！
- 07 生活便利**  
位居社區中心，鄰近中壢火車站，吃喝玩樂在健行！
- 08 宿舍最好**  
四人一間，擁有獨立衛浴設備，還有多項高級設施供學生使用！
- 09 獎金豐厚**  
真的不是假的，獎學金豐厚，心動不如馬上行動！
- 10 弱勢助學**  
多項弱勢補助，善盡社會責任！

相關入學管道

1. 開啟檔案。 2. 察看效果。



# Lab009\_width height Attribute Tutorial HTML 4/8

**1** Size Attribute

Images in HTML have a set of size attributes, which specifies

**2**

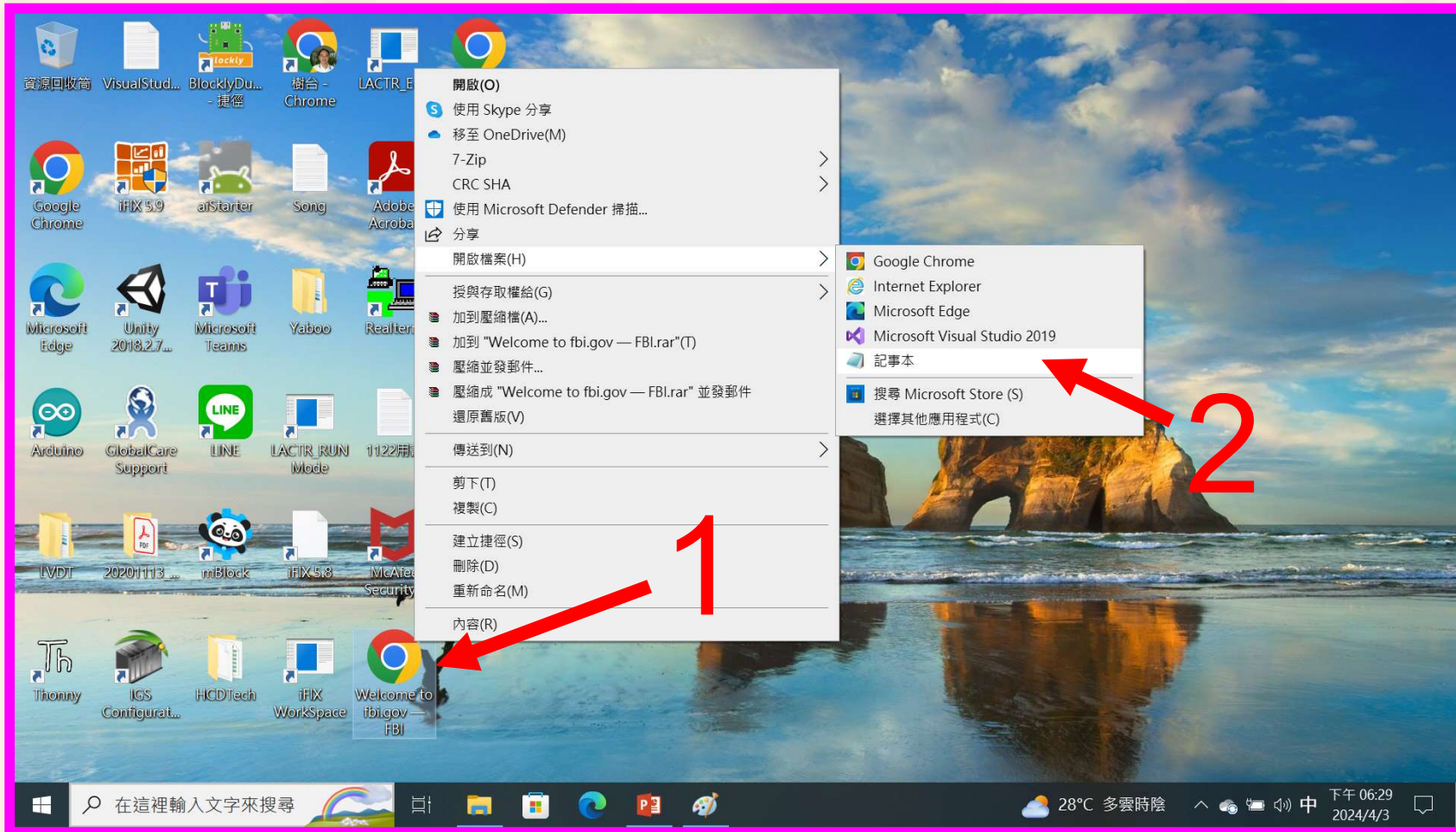
**3**

1. 瀏覽 [www.fbi.gov](http://www.fbi.gov) 網頁。

2. 在網頁上按右鍵點選 **Save as...**。

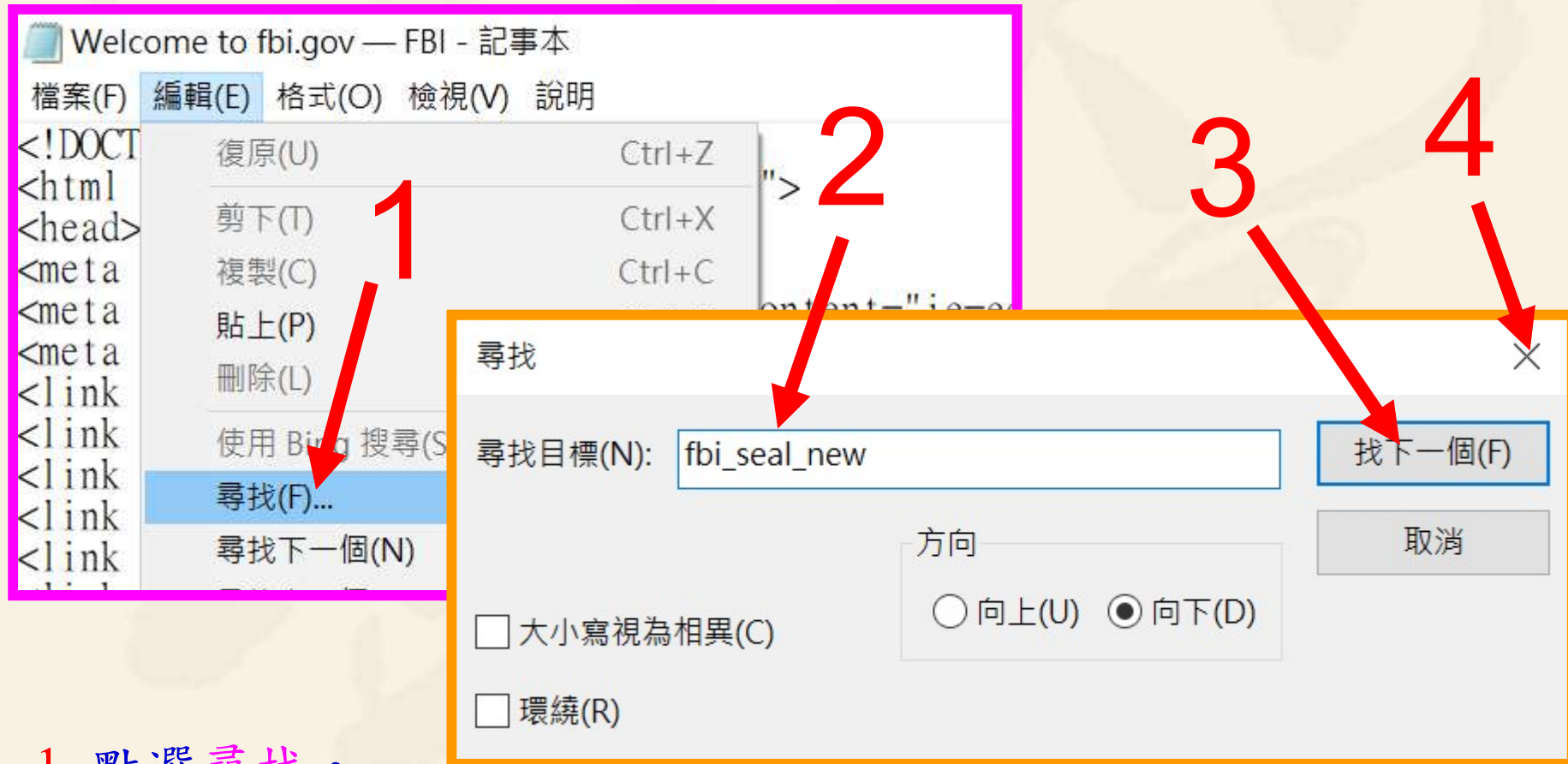
3. 點選桌面後再點選 **存檔**。

# Lab009\_width height Attribute Tutorial HTML 5/8



1. 右鍵點選FBI檔案。
2. 使用記事本開啟檔案。

# Lab009\_width height Attribute Tutorial HTML 6/8



1. 點選尋找。

2. 找尋 fbi\_seal\_new。

3. 點選找下一個。

4. 點選關閉。

# Lab009\_width height Attribute Tutorial HTML 7/8

The image shows a Notepad++ window with the following HTML code:

```

Welcome to fbi.gov — FBI - 記事本
檔案(F) 編輯(E) 格式(O) 檢視(V) 說明
<div class="wrap header-wrap">
<div class="container">
<div class="brand">
<a href="https://www.fbi.gov/">

</div>
<span class="initials" aria-hidden="true">FBI</span><span class="fullname">Federal Bureau of Investigation</span>
</div>
</a>
</div>
</div>

```

The code is then shown being modified to:

```

*Welcome to fbi.gov — FBI - 記事本
檔案(F) 編輯(E) 格式(O) 檢視(V) 說明
<div class="wrap header-wrap">
<div class="container">
<!-- div class="brand"-->
<a href="https://www.uch.edu.tw/">

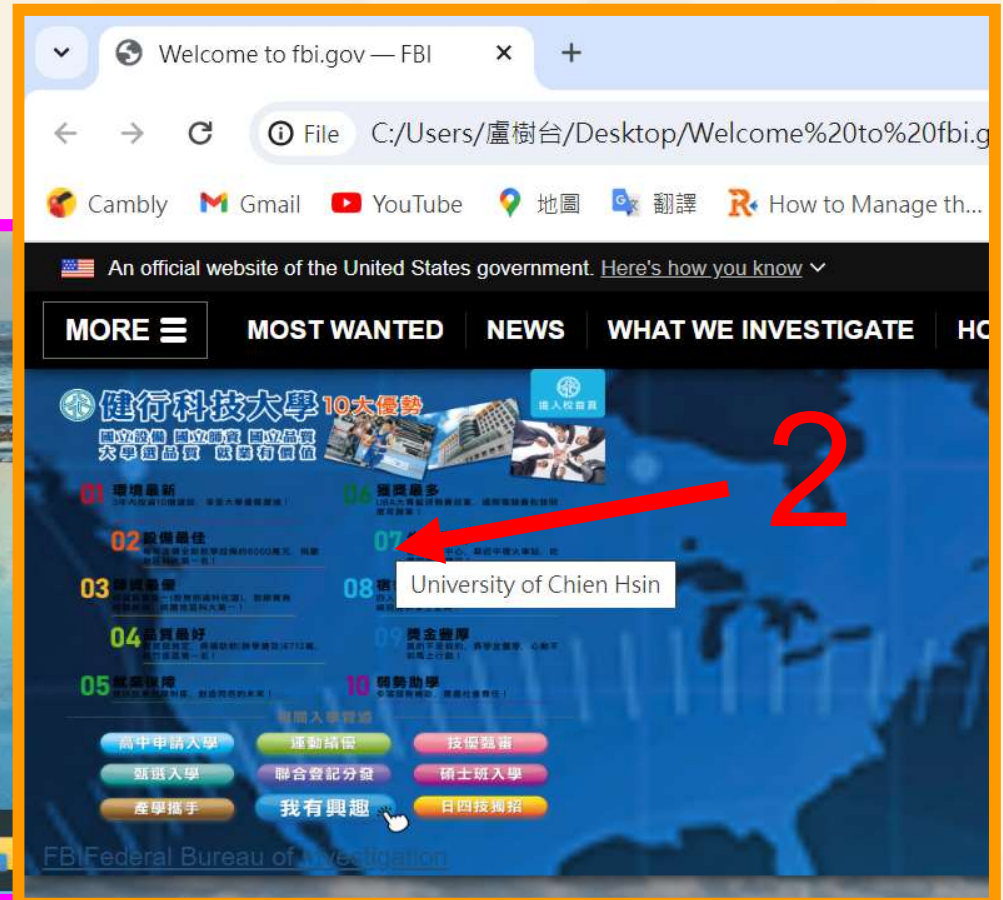
</div>
<span class="initials" aria-hidden="true">FBI</span><span class="fullname">Federal Bureau of Investigation</span>
</div>
</a>
<!-- /div -->
</div>

```

A File menu is open, showing the 'Save' option (儲存檔案(S)) highlighted.

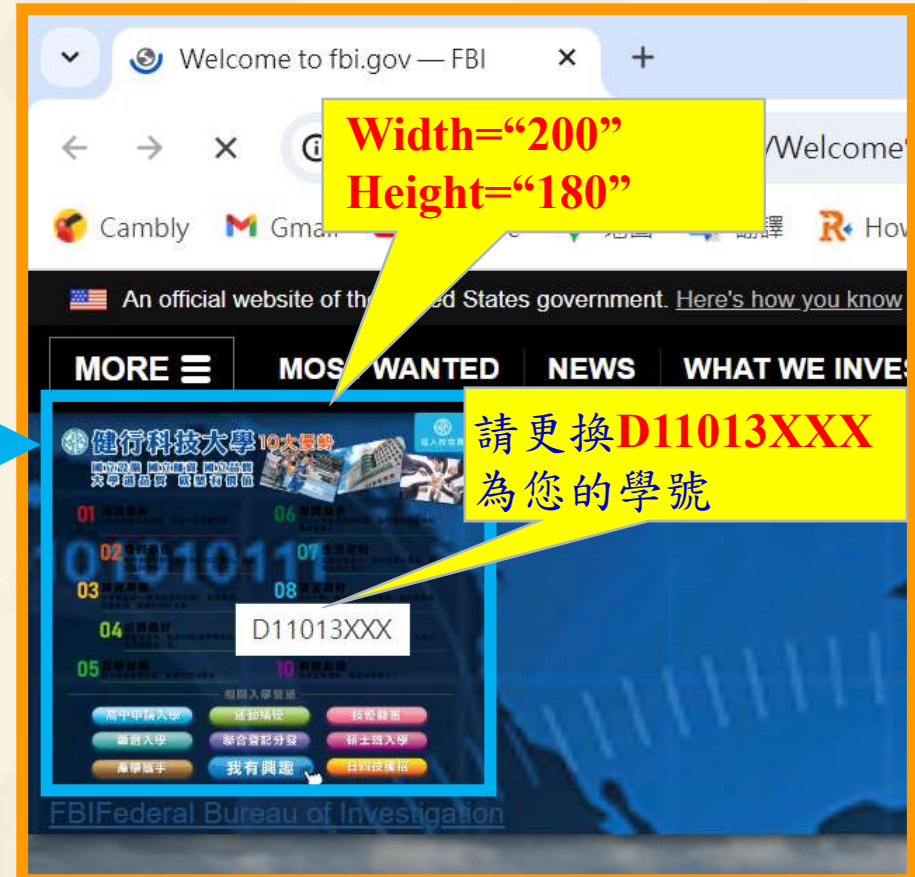
1. 修改<div class="...為<!-- div class=...
2. 點選儲存檔案。

# Lab009\_width height Attribute Tutorial HTML 8/8



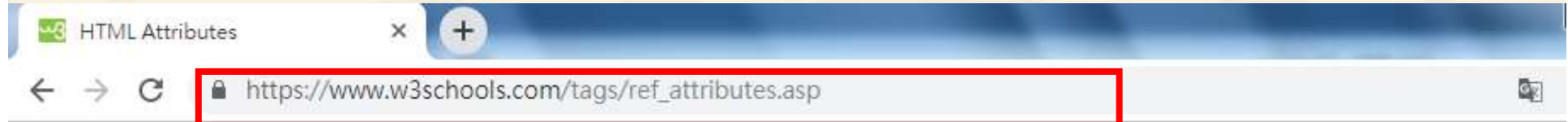
1. 開啟檔案。
2. 移動滑鼠在此標誌上察看效果再點選此標誌。

# Lab009 驗收規範



完成上圖指定成果後請教師在您的座位驗收並簽名加分  
每一位學生至少都要用自己的電腦做一次Lab009!

# 課後習作



w3schools.com 閱讀網頁資料 THE WORLD'S LARGEST WEB DEVELOPE



HTML Reference  
HTML by Alphabet  
HTML by Category  
**HTML Attributes**  
HTML Global Attributes  
HTML Events  
HTML Colors  
HTML Canvas  
HTML Audio/Video  
HTML Character Sets  
HTML Doctypes  
HTML URL Encode

## HTML Attribute Reference

[← Previous](#) [Next >](#)

### All HTML Attributes

Attribute	Belongs to	Description
<a href="#">accept</a>	<a href="#">&lt;input&gt;</a>	Specifies the types of files that the server accepts

# 養成良好的工作態度

- 離開實驗室時請整理自己的工作座位，為自己的工作態度加分：
  - (1)滑鼠鍵盤歸位 (2)電腦關機 (3)螢幕關閉電源 (4)椅背靠妥 (5)個人責任區(工作座位及週邊範圍)應整潔，不遺留垃圾紙屑等。

